


Frigo déco !

Des stickers, de la couleur ? Les réfrigérateurs laissent tomber le classicisme pour la fantaisie. Ce n'est pas la cuisine qui s'en plaindra.

Longtemps considérée uniquement comme une pièce pratique dédiée à la préparation de bons petits plats, la cuisine a toutes les cartes en main pour devenir élégante. Un plan de travail design en inox, des placards laqués et, cela va de soi, un réfrigérateur assorti ! En théorie, tout semble concorder mais, en réalité, comment s'y prendre ? Si votre vieux frigo est sur le point de rendre l'âme, il est peut-être temps d'opter pour un modèle haut en couleur. En revanche, si le remplacement de cet appareil électroménager n'est pas à l'ordre du jour, les




stickers sont une aide précieuse pour toute opération de relooking.

Mélange de couleurs

Même si toutes les marques n'ont pas encore sauté le pas, certaines proposent des modèles de réfrigérateurs de très bonne qualité... en couleurs ! Le traditionnel blanc laisse alors place au rouge, au gris métallisé et au noir laqué pour toutes celles qui recherchent l'élégance tout simplement ; au crème

De classe A+ et doté d'un congélateur à tiroirs, ce modèle allie avec brio design et innovations. Haier, 3DFridge, 800 € environ.



et au cappuccino pour les adeptes du raffinement et du caractère affirmé des teintes naturelles ; à l'orange, au rose, au jaune et au vert pour les amatrices de couleurs toniques et séduisantes !

Et ces belles tonalités qu'ils arborent fièrement n'empêchent pas les réfrigérateurs nouvelle génération de se doter d'une classe énergétique A+ ou A++ très économique, d'un système de froid brassé, d'un revêtement intérieur antibactérien, de contrôles électroniques avec afficheurs digitaux de températures, de tiroirs de congélation individualisés... bref, des avantages plutôt bien pensés et adaptés au style de vie actuel. À la fois déco et innovantes, les stars du froid en cuisine ont tout compris aux attentes des consommatrices.

Les stickers, un nouvel art !

Si vous n'avez rien à reprocher techniquement à votre modèle habillé du blanc standard, tournez-vous vers l'achat de stickers spécifiques, prompts à lui redonner de l'allure. Et dans ce domaine-là, il y en a vraiment pour tous les goûts. De l'Empire State Building à la tour Eiffel en



1. Pense-bête idéal. Placés sur le réfrigérateur, ces stickers permettent d'inscrire les rendez-vous, la liste des courses ou encore des petits mots doux. IDzif, stickers ardoise, 39 € environ.

2. Quelle allure ! Votre cuisine devient une pièce décorative à part entière. Gorenje, collection Rétro Chic, 1.000 € environ.




passant par une cascade d'eau, un paysage verdoyant, une corbeille de fruits, des bols empilés les magasins spécialisés dans le bricolage proposent mille et un modèles ! Faciles à poser, les autocollants permettent d'apporter une touche déco accueillante et

conviviale sans pour autant se ruiner ! Et pour toutes les têtes en l'air, rien de tel que des stickers «ardoise» afin de ne plus oublier les rendez-vous chez le médecin, le déjeuner chez les beaux-parents ou les horaires du cours de gym du petit dernier ! Remémorez-vous avec nostalgie vos

3. Chocolat noir, cappuccino ou crème, laissez-vous tenter par un modèle aux colons appétissants Gorenje, collection *Rétro Vintage*, 950 € environ.

4. Direction New York avec le célèbre Empire State Building ! IDzif, stickers spécial frigo, 79 € environ

5



premiers écrits à l'école primaire, munissez-vous d'une craie et faites de votre réfrigérateur le support de vos sorties et listes de courses Vous l'aurez compris, entre les colons variés et les stickers originaux, ce ne sont pas les idées qui manquent pour donner un nouveau style au gardien de votre nourriture. ●

Marie Guyader